















LEGENDA

-  PARKINGI - NAWIERZCHNIA UTWARDZONA
-  NAWIERZCHNIA 1 - ZWIR PŁUKANY; FRAKCJA 1-1,5cm
-  NAWIERZCHNIA 2 - PŁYTY KAMIENNE
-  TRAWNIK DYWANOWY
-  ŚCIEŻKI ZWIROWE
-  ŚCIEŻKI GRUNTOWE
-  KŁADKI DREWNIANE
-  ŁAWKI PARKOWE
-  ALTANA DREWNIANA AŻUROWA
-  BUDYNEK GOSPODARCZY
-  POCHYLENIA DLA NIEPEŁNOSPRAWNYCH
-  ŁAWKA PARKOWA
-  REKONSTRUKCJA OGRÓDZENIA
-  PRZYSTAŃ KAJAKOWA
-  TOILETY